

TONKAWA



Grupo Scout 347
 Colonia de B.p.

**Tráe los juguetes que no uses
 Para dar ilusión a más niños
 Y ayudar a los Reyes Magos**
 La recogida será en el festival
 de navidad de nuestro grupo scout

este
 Sábado 19
 Diciembre

Colaboramos
 con diversas
 asociaciones
 como el PATO AMARILLO

17 de
 CENTRO CULTURAL
 DE ARAVACA
 C/ Zarza, 20

**Actividades
 infantiles**
 PINTA-CARA/JUEGOS
 /BUZÓN A OBJETO
 con chocolate
 y churrros

**LOS REYES MAGOS
 EN ARAVACA**
 5 DE ENERO

Colectivo
 1926

UNO DE CADA CINCO NIÑOS DE ARAVACA
 QUERRÍA SER SCOUT

APROVECHA ESTE **SABADO 20 DE FEBRERO**
 PARA PASAR UN VIA CON EL GRUPO SCOUT DE TU BARRIO

GRUPO SCOUT **Kolonia** 347

ACTIVIDADES INFANTILES JUEGOS REFRESCOS

CONOCENOS Y PASALO BOMBA

De 11h. a 13:30h. en la plaza Corona Poreal, Aravaca

El Grupo Scout Colonia de B.p.

operación KILO

Vosco he hecho una
 para llevarla a la
 Asociación
 El patio
 Amarillo

¡recogida de a través
 colaboración!

Agradecemos vuestra

Castores Colonia La Luna 3
Manada Rikki-Tikki-Tavi 4
Tropa Scout Impeesa 5
Poblado Celta Zyania 8

Clan Korrel 10
Noticias Colonia 12
Ruta Patrocinada 14
Entrevista a Fer 15





Grupo Scout Kolonia de BP 347

Castores Colonia La Luna

¡Hola lectores del Kolonia!

Los castores decidimos ambientarnos en la pre-historia y como buenos cavernícolas, hemos aprendido a construir cuevas allá donde vamos.



¡ En el parque ya tenemos una de ellas! La utilizamos como base de nuestro juego. Una divertida gymkana en la que tuvimos que superar diferentes pruebas, desde encontrar los

trajes escondidos que nos protegerían del frío, los palos con los que construiríamos las armas... hasta encontrar el hueso, con el que al fin pasaríamos a formar parte del clan de cavernícolas.

Poco a poco, entre gritos y abrazos fuimos dando la bienvenida a toda la Kolonia a nuestra cueva.

A los castores nos encantó la cueva así que...

¡Decidimos llevárnosla al estanque para poder disfrutar de ella cada sábado!



Además... ¡Nos quedamos a dormir en los locales! Cenamos todos juntos e hicimos un montón de juegos. Después vimos la película de Los Croods en la que una familia de cavernícolas huía de su cueva para conocer el mundo.

¡ Lo pasamos fenomenal!

Por la mañana desayunamos todos juntos y tras algunos juegos nos despedimos hasta el sábado siguiente.

Estamos seguros de que está ambientación nos hará aprender un montón de cosas de los cavernícolas y de la historia. Por ahora ya hemos aprendido algunas de ellas, como el poder que tienen las nuevas ideas y la importancia del trabajo en equipo.

¡Seguiremos aprendiendo ayudándonos entre nosotros!



Besos y abrazos de los castores, ¡hasta la próxima!

Castores Kolonia la Luna.



Tonkawa

Manada Rikki-Tikki-Tavi

MANADA RIKKI TIKKI TAVI

HACE MUCHO TIEMPO, EN UNA GALAXIA MUY, MUY LEJANA...

**TREE WARS EPISODE 1:
LA AMENAZA FELINA.**

LA REPÚBLICA SELVÁTICA ESTÁ SUMIDA EN EL CAOS. LOS MONOS BANDERLOG SE DISPUTAN CON LOS PERROS JAROS EL CONTROL SOBRE LAS RUTAS DE COMERCIO DE MANGO Y CHIRIMOYA. MIENTRAS EL CONGRESO DE ROCA DEBATE INTERMINABLEMENTE ESTOS ACONTECIMIENTOS, SHERE-KHAN NO CESA EN SU INTENTO DE TOMAR EL PODER DE LA SELVA. EL CANCELIER AKELA DETECTA LA INTRUSIÓN FELINA Y ENVÍA A SUS MEJORES LOBATOS JEDI, GUARDIANES DE LA PAZ Y LA JUSTICIA EN LA SELVA, PARA RESOLVER EL CONFLICTO...

Este segundo trimestre nuestra manada está ambientada en la inimitable saga de Star Wars, coincidiendo con el estreno del último episodio, la manada ha aprovechado para basar su aprendizaje en esta historia llena de aventuras. Los lobatos, equipados con su sable láser personal han podido viajar por toda



la galaxia para aprender sobre el cosmos y sus misterios...

La visita al planetario nos hizo darnos cuenta de lo pequeños que somos en el universo y por ello pusimos en marcha el programa espacial de la manada, con el objetivo de aullar en la luna en el 2025, según ha afirmado Hathi, coronel y ministro de asuntos espaciales.-

Manada Rikki Tikki Tavi



Grupo Scout Colonia de BP 347

Tropa Scout Impresa

¡HOLA A TODOS DE PARTE DE LOS TROPEROS!

Nuevo año ¡Nuevo trimestre! Se ve que las Navidades nos han sentado de maravilla a todos; ¡Y es que la tropa ha vuelto con la energía y las ganas renovadas!

Cada día hacemos algo nuevo, ¡No paramos! Como es tradición, se eligió una aventura en la que ambientarnos este trimestre, en este caso la MITOLOGÍA, que curiosamente fue un tema propuesto por casi todas las patrullas. Pero no sólo en la griega o romana (que también), sino que estamos aprendiendo de muchas más; de la egipcia, la japonesa, la celta y de la nórdica. Para empezar con ellas, hicimos un juego basado en la información de las mismas, y luego, en orden de puntos ganados, las patrullas pudieron elegir una de las mitologías y tuvieron la oportunidad de pintar al Dios principal de la elegida

Estamos muy ilusionados por aprender sobre todas ellas ya que algu

nas, aunque no sean muy conocidas, son muy bonitas e interesantes.

Este trimestre, vemos cómo se van estrechando lazos de amistad entre los troperos, cosa que se ha enfatizado (aparte de en las reuniones) gracias a las días por patrullas en las que cada una organizó su día scout; con dinámicas, actividades y divertidas ideas culinarias. También hemos decidido decorar más nuestros rincones de patrulla, en base a ideas que la patrulla misma ha imaginado, dejando un poco de cada uno para futuras generaciones. Aún no

...los días por patrullas en los que cada una organizó su día scout; con dinámicas, actividades...

hemos acabado, pero vamos por buen camino y... ¡Tienen muy buena pinta!

En cuanto a los scouts, consideramos esencial que los niños se relacionen con la naturaleza y descubran la importancia de la misma y ventajas que nos puede ofrecer, y es

por ello que, con un trimestre con más reuniones que el anterior, decidimos incluir una salida y una acampada en nuestra programación, aparte, claro está, del campamento de Semana Santa.

La salida, aunque pasada por agua y viento, fue muy bonita y amena. Fuimos a Navacerrada, a la cuenca alta del Manzanares, y desde el mirador disfrutamos de unas vistas impresionantes. Cuando llegamos de nuevo al pueblo, la salida no había acabado, sino que aprovechamos el llegar antes, para hacer





Tonkawa

Tropa Scout Impeesa

unos talleres muy chulos de improvisación preparados por Dasha (al igual que la ruta), con el que más de uno nos sorprendió con su imaginación.

Mientras tanto, durante la ronda, no nos olvidamos de la progresión en el escultismo y buscamos huecos cada fin de semana para enseñar, aprender y evolucionar en la técnica scout.

En lo que se refiere a la Tonwella, la verdad es que todas las patrullas están muy igualadas y el primer puesto se debate cada sábado ¡Esto se pone interesante!

Tenemos muchas ganas de seguir disfrutando, enseñando y aprendiendo en lo que nos queda de ronda ¡Y de continuar creando una tropa fuerte!

Aquí os dejamos una leyenda japonesa, para aprender un poquito sobre esta cultura.

¡Buena caza!

Ana y Alba

LEYENDA JAPONESA. Kaguya-Hime (Princesa de la Luz Brillante)

Cuentan en Japón, que había una vez una encantadora parejita de ancianos que no tuvo nunca descendencia. Cierta día, el anciano fue a cortar unas ramas de bambú para recolectar brotes, y se fijó en un árbol de bambú del cual surgía luz de su interior. Cuando cortó el bambú, descubrió a un bebé de 10 cm en su interior. Decidió llevarlo a casa y hablando con su mujer decidieron quedárselo por entender que era un regalo de los Dioses. El bebé resultó ser una niña, y decidieron llamarla Kaguya-Hime (Princesa de la Luz Brillante). A partir de aquel día, cada vez que el anciano cortaba un bambú, encontraba oro dentro de él y apenas tardaron en hacerse ricos. Con el tiempo, Kaguya creció y se convirtió en una preciosa joven. Su elegancia y hermosura fueron conocidas por todo el país y los pretendientes se contaban a patadas. Se dice que 5 príncipes le pidieron la mano, y la muchacha, que no quería casarse con nadie, les pidió tareas imposibles como requisito para casarse con alguno de ellos (encontrar el cáliz sagrado de Buda, encontrar una rama de oro y plata, encontrar una túnica sagrada, unas joyas de colores que brillaban al cuello de un dragón y una concha especial de las golondrinas

Evidentemente, todos fracasaron en su intento. Más tarde, llegó un príncipe, que se enamoró perdidamente de Kaguya, pero ella también se negó, diciendo que ella no era de este planeta. Se dice que la joven, cuando por las noches miraba hacia la luna, sus ojos se llenaban de lágrimas. Su anciano padre, preocupado por ella le preguntó el porqué de sus lágrimas y ella le respondió que realmente no era de este planeta, que procedía de la luna, y que era allí donde debería regresar en la próxima luna llena, en la que la vendrían a buscar.

Su anciano padre, preocupado, explicó el problema al príncipe, tratando de encontrar una solución a su marcha, y el príncipe decidió enviar un ejército de soldados para que custodiasen la casa de la princesa por la noche para que nadie se la llevara. Llegado el día, cuando la luna volvió a ser llena, una luz cegó a todos los soldados y sus ánimos de luchar desaparecieron. Mientras, la princesa se despidió de sus padres, diciendo que no deseaba irse, pero que era su destino, e igualmente se despidió del príncipe mediante una carta.

El príncipe, desolado al recibir la carta, ordenó que un ejército entero subiera a la montaña más alta (el Monte Fuji) y quemar la carta de la princesa, con la esperanza de que llegara a su destinataria, estuviese donde estuviese.

Años después, de la luna cayó la capa que las personas de la luna le dieron a la princesa Kaguya-Hime. Un monje, llamado Miatsu, que pasaba por ahí se enteró de la historia de la princesa y fue a ver al emperador.



Grupo Scout Kolonia de BP 347

Tropa Scout Impeesa

Le dijo que si alguna vez la luna llena aparecía más de lo debido, llevaran la capa al Monte Fuji y la quemaran. Cuando el emperador preguntó la razón, el monje le dijo que la princesa Kaguya había recibido la carta que él había quemado tanto tiempo atrás, y que se encontraba molesta por no haberse podido quedar en el planeta, por lo que había decidido convertir a la tierra en un lugar como la luna: sin espacio ni tiempo, sumida en la noche eterna, para poder regresar. El emperador le pidió al monje que sellara a Kaguya en un lugar del cual jamás pudiera salir. El monje Miatsu lo hizo así, en un espejo del palacio (que fue conocido como espejo de la vida o de la luna) con los cinco objetos que la princesa había pedido a sus pretendientes, como llaves de abertura y cerradura del portal entre la luna y la tierra (el monje los tenía); de esta forma la humanidad estaría a salvo del poder de la princesa.

La princesa Kaguya se enteró por medio de un susurro de un sirviente del palacio que estaba encargado de cuidar el espejo que la mantenía cautiva del hechizo y el engaño del emperador, así que le pidió a una de las personas de la luna que hiciera que del Monte Fuji cayera fuego, lava, cenizas y gases venenosos que causaran la muerte de la región entera. La persona así lo hizo, y tomando la furia de la princesa como componente principal, creó al volcán (antes era nada más una montaña), que no hizo erupción debido a que la rabia de la princesa no era suficiente así que tenían que esperar hasta que la rabia de la princesa se acumulara y fuera la suficiente para hacer estallar al volcán. Desde entonces las erupciones del Fuji (pocas en la historia), han sido violentas, debido a la furia de Kaguya-Hime.





Tonkawa

Unidad Esculta Zyania

¡Saludos desde el poblado celta Zyania!

Como ya os contamos con anterioridad, la esculta apunta muy alto esta ronda, con muchas aspiraciones y llenos de ganas de dar lo mejor de nosotros. Durante este trimestre ha habido muchos cambios, así como un gran entusiasmo de mejora buscando nuevas ideas y actividades innovadoras respecto a las antiguas.



En primer lugar contamos en que se va a centrar nuestra autofinanciación este trimestre, que estará basada principalmente en nuestra ruta de semana santa.



la esculta apunta muy alto esta ronda, con muchas aspiraciones...

Tras muchas opciones que se presentaron, decidimos optar por la ruta a Asturias, un destino precioso así como unos objetivos bastante altos que pretendemos cumplir y superar sin dificultades. La ruta se realizara por la costa asturiana, pasando por diferentes pueblos preciosos en los que pararemos a disfrutar de la playa y de sus hermosas vistas. La esculta está muy entusiasmada por este proyecto, que cada año nos sorpren

de más con todas las anécdotas y experiencias que rebosan al volver de las vacaciones.

Por otro lado, la esculta esta preparando proyectos muy interesantes para nuestra autofinanciación y ha destinado parte de su tiempo a desarrollarse en el ámbito de la animación. En el poblado, estamos aprendiendo a ser animadores infantiles.

Para lograrlo, seguimos los pasos de nuestros Scouters, quienes nos están enseñando a trabajar con niños de entre 5 a 10 años y a hacerlo de la mejor y más divertida manera

posible, ya que ellos tienen una gran experiencia en este ámbito. Además, ya desde hace tiempo la esculta ha utilizado como método de autofinanciación la actividad de 'pintacaras', que poco a poco vamos perfeccionando y mejorando, ¿a qué esperas para ver el resultado? A lo largo de la ronda hemos ido aprendiendo más acerca de este campo y nos hemos convertido

En el poblado, estamos aprendiendo a ser animadores infantiles...



Grupo Scout Kolonia de BP 347



Unidad Esculta Zyania

en unos auténticos expertos!! Cumpleaños, pintacaras, animaciones en fiestas... Si necesitas ayuda en cualquiera de estas actividades no dudes en contactar con nosotros, calidad asegurada. Además estaréis contribuyendo a financiar nuestros increíbles proyectos como irnos a la ruta, hacer acampadas y muchas cosas más.

Para terminar queremos compartir con vosotros una experiencia inolvidable para nosotros que fue el voluntariado que realizamos por Madrid repartiendo comida y ayudando a gente sin hogar. Una experiencia tras la cual nos sentimos realizados como personas, mostrando nuestros valores en forma de actos solidarios. Animamos a


Una experiencia tras la cual nos sentimos realizados como personas...

otras secciones a realizar este voluntariado. Además de pasároslo bien estaréis ayudando gente que realmente lo necesita.

¡Aquí se despide la esculta celta zyania con un fuerte abrazo y os deseamos una buena y productiva segunda ronda a todos!

Unidad Esculta Zyania





Tonkawa

Clan Korrel

¡Buenas grupo!

Aquí tenéis algunas co-sillas que se están cocinando en el Clan y otras que hemos hecho en estas semanas de Enero:



El viernes 5 de febrero, varios miembros del clan fuimos a la Facultad de Bellas Artes, en Moncloa, para hacer un "Comedor Vegano".

Otro año más, varios de nosotros y nosotras preparamos unos deliciosos platos sin carne ni derivados animales, que iban desde unas sabrosas empanadillas hasta una ensalada o un humus de remolacha. Fue un gran aporte a la autofinanciación, además de brindarnos un genial mediodía en una facultad tan peculiar y animada.

No faltó la música, que estuvo en el ambiente desde primera hora, finalizando con una jam en el césped en la que no pudimos estar mucho tiempo. ¡Vistos los estupendos resultados de aquel día, repetiremos sin duda!

Por otro lado, ¡ya tenemos destino para la Ruta de Semana Santa!

...desde unas sabrosas empanadillas hasta una ensalada o humus de remolacha

Tras exponer varias opciones, nos hemos decantado por la más "salá", Almería. Como alternativas teníamos unas espectaculares rutas por Ordesa y por Cuenca.

distancia de más de setenta kilómetros de buenas vistas, esfuerzos, aire sureño y paisajes muy peculiares. Para acompañar el ritmo de Andalucía, es probable que algún que otro clanero lleve una guitarra que nos dé una alegría en los ratos libres. Así que ya veis, ¡esperamos volver bien morenitos y cargados de buenos recuerdos!




Finalmente, por diversos motivos, salió sol y playa.

La ruta durará unos 6 días, y pasaremos por zonas preciosas. Cabo de Gata, el Pozo de Frailes, y Rodalquilar serán algunos de los sitios a los que iremos. La ruta comprende una

Por otra parte también queríamos comentaros uno de nuestros eventos favoritos de este trimestre... ¡Un cumpleaños ambientado en Star Wars!

El pasado 9 de enero algunos representantes del clan nos dirigimos al lejano sistema este

Grupo Scout Kolonia de BP 347



Clan Korrel

lar de Majadahonda a celebrar el séptimo cumpleaños de Inés, una joven Padawan que junto a sus más cercanos amigos pasaron una vibrante velada llena de juegos, perritos calientes y espadas laser. La cumpleañera y sus amigos experimentaron el intenso poder de la fuerza gracias a divertidas actividades y pegadizas danzas. Fue todo un éxito y nadie se quedó sin probar su valía como Jedi, ¡Esperamos tener más oportunidades como esta de pasarlo en grande con los niños!

Para terminar, ¡os dejamos un par de juegos para poner a prueba vuestra mente!

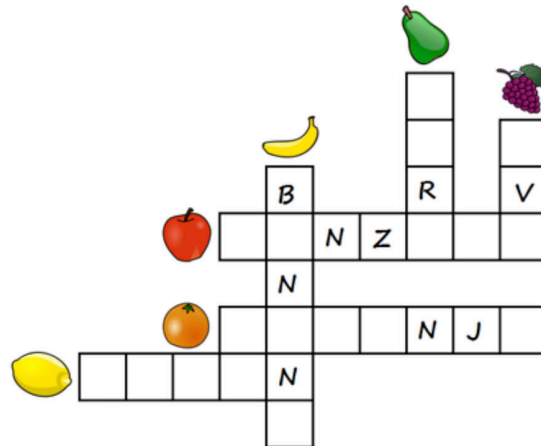
Unos acertijos...

1. "No estoy vivo, y sin embargo puedo morir si no tengo nada con lo que alimentarme. ¿Qué soy?"
2. "Mi primera parte se opone ferozmente, la segunda es la mitad de cien la tercera es una fiel reproducción, y todo yo soy atmosférico. ¿Qué soy?"
3. "No tengo más que un pie, pero aun así soy capaz de saltar por encima de una torre. ¿Quién soy?"
4. "Estoy presente en el cielo, el globo me contiene y aparezco también durante el milenio. ¿Qué soy?"

Y finalmente...una actividad relacionada con el comedor vegano, ¡esperamos que la disfrutéis!

¡NOS VEMOS PRONTO EN LA PRÓXIMA TONKAWA!


Clan Korrel



M	N	A	B	C	D	E
P	A	T	A	T	A	S
F	R	N	G	O	H	A
I	A	J	Z	M	K	N
L	N	M	N	A	Ñ	D
O	J	P	Q	T	N	I
R	A	S	P	E	R	A

ENCUENTRA

- SANDIA
- MANZANA
- PERA
- TOMATE
- PATATAS
- NARANJA



Respuestas de los acertijos:

¡No las leáis antes de intentar resolverlos ;)!

1. El Fuego
2. Un Antición
3. Un Caballo de Aje-drez
4. La letra "L"



Tonkawa

Las Noticias del Kolonia

EL RINCÓN DE LA COLONIA LA LUNA SE HA CONVERTIDO EN UNA CUEVA DE TROGLODITAS!

DESDE EL COMIENZO DE ESTA RONDA LOS CASTORES CON PALETAS SE LLAMAN POR NOMBRES DE ELEMENTOS DE LA NATURALEZA

HELECHO HIZO LA PROMESA EN EL CAMPAMENTO DE NAVIDAD, ¡LE DAMOS LA ENHORABUENA!



OS PRESENTAMOS LA NUEVA AMBIENTACIÓN DE LA MANADA...STAR WARS!!

¡FINOS HAN CHIVADO LOS VIEJOS LOBOS QUE LANGURDA PASOS AGIGANTADOS EN SU PROGRESIÓN!

NUESTRO COLMILLO DE AKELA ES NICO NEQUERUELA

LA TROPA IMPEESA SE AMBIENTA ESTE TRIMESTRE EN LA MITOLOGÍA

LAS PATRULLAS ESTÁN EMPEZANDO A PINTAR SUS RINCONES POR DENTRO

¡LA PATRULLA DRAGONES SE MANTIENE A LA CABEZA DE LA TONWELLA! EN EL CAMPAMENTO DE SEMANA SANTA TENDREMOS A LA PRIMERA GANADORA DE ESTA RONDA ¿QUIÉN SERÁ?



LAS NOTICIAS DEL KOLONIA

Grupo Scout Kolonia de BP 347



Las Noticias del Kolonia

LAS NOTICIAS DEL KOLONIA



LOS ESCULTAS SE HAN PLANTEADO OBJETIVOS SOCIALES PARA ESTA RONDA Y EMPEZARON REPARTIENDO DESAYUNOS EN MADRID ¡QUÉ BUENA INICIATIVA!

Y ESTE AÑO SE VAN DE RUTA DE SEMANA SANTA A IASTURIAS!

BEA HA COMENZADO SUS VISITANDO NIÑOS EN HOSPITALES CON LA FUNDACIÓN ALADINA ¡ÁNIMO CAMPEONA!

LUIS ESTÁ COMENZANDO A REDACTAR SU PAI

IANA T SIGUE SU EXPERIENCIA EN BRASIL Y SABEMOS QUE LE VA FENOMENAL! LE MANDAMOS UN FUERTE ABRAZO SCOUT

EL KRALL APROVECHÓ UNO DE SUS SÁBADOS LIBRES PARA HACER UNA ACTIVIDAD DE ESCULTISMO CON ANGEL PABLO

LOS EQUIPOS DE LAS SECCIONES ESTÁN HACIENDO JORNADAS DE AUTOFORMACIÓN!

CHUKI, SCOUTER DE ESCULTAS, PREPARA SU VIAJE DE "ERASMUS" A ROMA



Tonkawa

Ruta patrocinada por el Kolonia

RUTAS POR EL VALLE DE FUENFRÍA

Desde la sección de popurrí, os proponemos esta vez una ruta para toda la familia; corta, bonita, amena y además cerca de Madrid ¡Perfecta si queréis libraros un día de la ajetreada ciudad!

Aunque hay muchas otras posibilidades, vamos a fijarnos en la ruta de la Calzada Romana, señalada con círculos blancos y que se extiende a lo largo de 4km desde el Parking de Majavilán (las Dehesas) hasta el punto final, que es el puerto de Fuenfría. Una vez llegados a nuestro destino, podemos volver por donde hemos venido, deshaciendo estos 4km, o enlazar con otros caminos, para volver por otro camino.

Esta ruta tiene unos 488 metros de desnivel, más o menos como muestra la imagen:

Esta ruta es especial ya que recorre el tramo mejor conservado de la calzada romana que unía Madrid con Segovia, datada del siglo I d.C.

Como la calzada se construyó cercana a los ríos para aprovechar el relieve, se ven muchas plantas diferentes, ¡¡¡Algunas incluso protegidas!!! Además tuvieron que hacer muchos puentes, 3 en concreto, para poder seguir el camino.

Descripción de la ruta:

Comienza en los aparcamientos de Majavilán. Caminando en dirección norte atravesamos un par de barreras que impiden el paso de los vehículos a la Calzada Romana.

El primer rasgo característico lo encontraremos a los 300 metros, y es el Puente del Descalzo, que nos evitará mojarnos con un arroyo. Muy muy cerquita de allí, vamos a ver la Fuente de la Salud, donde podremos llenar las cantimploras si se nos ha olvidado en casa. Una vez tengamos todo listo, podremos empezar a caminar la pendiente

En el kilómetro 1 vamos a llegar a la Pradera de los Corralillos, y aunque veamos que la calzada se desdibuja un poco, no hay que preocuparse, ¡porque enseguida reaparece!

Alrededor del km 2 se puede disfrutar de una bonita imagen del puente de Enmedio sobre el arroyo de la Fuenfría.

Tras un pequeño tramo con poco desnivel, la pendiente se hace más fuerte, ¡ya que tenemos que subir hasta el puerto!

Y por fin, en el km 3'9, ¡¡¡ Llegamos al Puerto de la Fuenfría!!!!

Acordaos y nunca os olvidéis de llevar

- Brújula y mapa
- Crema de sol y gorra
- Agua y algo de comer
- Algo de abrigo para cuando lleguéis a vuestro destino
- Ilusión y ganas

¡¡Mucha Suerte y buena caza!!

Ana



Grupo Scout Colonia de BP 347



Entrevista a Fer (pintor de murales)

¡Teníamos muchas ganas de entrevistar a Fer! La persona que voluntariamente nos pintó los murales de manada, tropa y escultas en la reforma de nuestros locales.

Breve biografía: Joven estudiante de arquitectura y pintor de murales.

¿Cómo conociste nuestro grupo?

Desde pequeño he mantenido una estrecha relación con varios miembros del grupo, muchos de ellos asistieron al instituto conmigo o son vecinos.

¿Qué es lo que más te ha gustado de pintar los locales de un grupo scout?

Lo que más me ha gustado sin duda ha sido poder formar parte de un cambio en los locales tan grande y favorable. Es un placer pintar este tipo de paredes tan grandes y recién acabadas y mucho más si el resultado lo van a disfrutar niños.

¿Cuánto tiempo tardaste en hacer los dibujos?

En cuanto al mural de libro de la selva, creo que fueron dos tardes, algo así como 6 horas (en parte porque la mayoría del dibujo era copiar los personajes).



El otro mural terminado, el de manada tardé más en realizarlo, ya que a raíz de una idea que me propusieron comencé a proyectar los elementos del dibujo directamente en la pared, teniendo que rectificar numerosas veces.

¿Cuánto tiempo llevas pintando, y como empezaste a pintar?

Llevo pintando desde muy pequeño, creo que a los 12 o 13 años cogí mi primer bote de spray, desde entonces en mayor o menor medida pintar en lugares abandonados o para distintos tipos de clientes ha sido una actividad muy presente en mi vida.

¿Qué piensas cuando ves tus dibujos de cuando eras pequeño?

Al ver un dibujo antiguo siempre es inevitable apreciar los cientos de errores que antes obviabas pero ahora identificas al instante, lo cual es bueno porque significa que vas hacia delante. De todas maneras ver dibujos de otras épocas es uno de mis pasatiempos favoritos, y siempre que me llega alguna foto o documento en el que aparecen cosas que pinte de niño disfruto viéndolas muchísimo. De la misma

manera que haber perdido alguna de estas fotos es un gran palo ya que sabes casi al 100% que no volverás a verlas.

¿En qué te inspiras o basas para pintar?

Siempre intento coger influencias de todo tipo, desde un dibujo que me regaló mi primo pequeño hasta obras mundialmente conocidas. Sobre todo cómic y revistas (de hecho las imágenes comerciales considero que son una de mis grandes influencias).





Tonkawa

Entrevista a Fer (pintor de murales)

¿Con quién te gustaría pintar?

Me gusta pintar con niños o con amigos ajenos a la movida, el resultado nunca es del todo espectacular pero muchas veces se valorar mucho más la experiencia que el final.



¿Qué es el grafiti para ti?

Pintar en la calle.

¿Lo consideras arte?

Como todo en esta vida hay todo tipo de gente en este mundillo (así

como todo tipo de espectadores), los hay que solo quieren molestar y los hay que intentan expresar lo que sienten sin tener que privar al resto de ningún tipo de libertad. Por lo tanto entiendo que parte de la gente lo sitúe dentro del vandalismo mientras que otros dentro del arte.

¿Cuál es tu artista favorito?

Moebius, un famoso pintor de comics quizás sea el autor que más me ha aportado.

¿Te dedicarías profesionalmente al quehacer artístico?

¡Ojalá! Jajaj sería un sueño para mi, pero de momento debo acabar los estudios y tomarme esto como un trabajo temporal y un hobby.

¿Qué te aporta pintar?

Desde que comienzas a idear la creación, hasta que vuelves al lugar pintado un año o dos mas tarde hay un sinfín de experiencias que considero positivas. Sobre todo me permite evadirme y el deseo de quere hacerlo cada vez mejor e ir consiguiéndolo me aporta confianza en otros aspectos de mi vida.

Como pintor del libro de la selva, ¿cuál era tu película favorita de dibujos?

Recuerouna que se llamaba Trapito, mis tios tenían una cinta y recuerdo verla en su casa siempre que iba.


¿Y de disney?

Dumbo.

¿Si tuvieras que ser un personaje del libro de la selva, cuál serias?

Baloo sin duda, que tío mas majo...

Muchas gracias Fer por la entrevista y por tu gran aportacion a nuestros nuevos locales, ¡siempre seras bienvenido!



Contacto Fer: 617-18-73-90

Equipo de Tonkawa

Nila (Castores)
Baloo (Manada)
Alba y Ana (Tropa)
Marta Santos, Iciar y Merche (Escultas)
Irene (Clan)
Alba (Noticias Kolonia)
Ana (Ruta patrocinada)
Burbuja (Entrevista)
Rey Louie y Marta (Edición)

HASTA LA PRÓXIMA
¡BUENA CAZA!



www.koloniabp347.es



www.facebook.com/kolonia.debp



www.twitter.com/kolonia347



koloniadebp347@gmail.com